

INDICADORES DE SOSTENIBILIDAD

2022



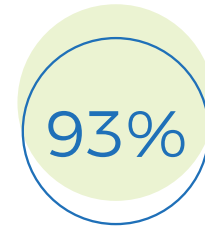


GOBIERNO CORPORATIVO

ÉTICA E INTEGRIDAD



Cobertura de capacitaciones en ética e integridad para empleados



Cobertura de documentos escritos para empleados



Cobertura de capacitaciones en ética e integridad para contratistas



Denuncias por competencia desleal: 0



Denuncias sobre conflicto de intereses: 0


BUEN GOBIERNO CORPORATIVO

DIRECTORIO

Director	Tipo de director	Años en directorio
Juan Miguel Cayo	Presidente Director ejecutivo	5
Thomas Keller	Director no ejecutivo	8
José Ignacio Escobar	Director no ejecutivo	1
Gonzalo de las Casas	Director no ejecutivo	8
Jorge Hernán	Director no ejecutivo	4
Laurent Bernand	Director no ejecutivo	7
David Jana	Director no ejecutivo	7



Cantidad de años promedio de permanencia de los miembros su directorio



Cantidad de directores independientes: 0



MODELO DE NEGOCIO E INNOVACION

GESTIÓN DE CLIENTES



Denuncias recibidas sobre violación de privacidad de los clientes: 0



Porcentaje de satisfacción de clientes

DESARROLLO DEL PRODUCTO Y/O SERVICIO

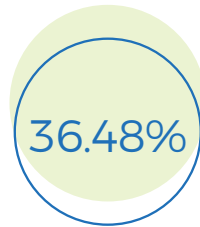


Porcentaje de inversión en innovación sostenible

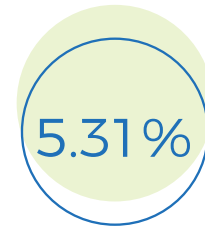
CADENA DE SUMINISTRO RESPONSABLE

SEGMENTACIÓN DE PROVEEDORES

Proveedor	Cantidad
Internacionales	67
Nacionales	508
Locales	9



Porcentaje de proveedores evaluados según criterios ASG



Porcentaje de proveedores con riesgo ASG

CONSUMO RESPONSABLE



Denuncias recibidas por incumplimiento a la información en el etiquetado: 0



AMBIENTAL

GESTIÓN AMBIENTAL



Cantidad de denuncias ambientales: 0

ECOEficiencia



Cantidad total de residuos dispuestos



Cantidad total de agua fresca consumida: 0



Cantidad total de energía no renovable consumida



Cantidad total de energía renovable consumida: 0



Cantidad de gases de efecto invernadero (alcance 1)



Cantidad de gases de efecto invernadero (alcance 2)

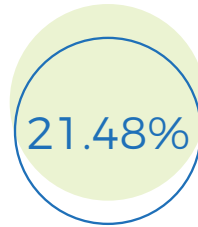


Cantidad de gases de efecto invernadero (alcance 3)



SOCIAL

DERECHOS HUMANOS



Porcentaje de empleados que se encuentran bajo un convenio colectivo



Denuncias relacionadas a Derechos Humanos: 0

DIVERSIDAD E INCLUSIÓN

PORCENTAJE DE EMPLEADAS MUJERES

Nivel	Porcentaje
Gerencial	1.65 %
Jefatura	0.83%
Profesional	19.01%
Total	21.49%

PORCENTAJE DE EMPLEADOS SEGÚN SU GRUPO ETARIO

Grupo etario	Porcentaje
Menores de 30 años	17.36%
Entre 30 y 50 años	75.21%
Mayores de 50 años	7.44%

PORCENTAJE DE EMPLEADOS CON DISCAPACIDAD: 0%

BRECHA SALARIAL

Nivel	RATIO (Mujeres c/r Hombres)
Gerencial	75.1%
Jefatura	no se informa
Profesional	80.6%

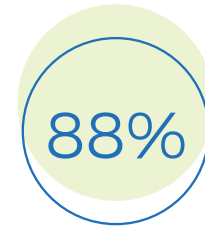
SALUD Y SEGURIDAD OCUPACIONAL

Tipo de accidentes/lesiones	Empleados	Contratistas
Cantidad de accidentes fatales	0	0
Tasa de frecuencia de lesiones con tiempo perdido (TFLTP)	0	0
Tasa de frecuencia total de lesiones registrables (TFTLR)	0	0

PRÁCTICAS LABORALES Y TRABAJO DECENTE




Costo total de voluntariado
empresarial



Nivel de compromiso de
empleados

DESARROLLO DEL CAPITAL HUMANO



Costo promedio de inversión
en programas de desarrollo
para los empleados



Cantidad promedio de horas
de formación laboral para
empleados

COMUNIDADES LOCALES



Costo total de contribuciones
monetarias



Costo total de donaciones en
especie



Cantidad de quejas o
denuncias provenientes de
comunidades locales

**¡SIGAMOS
SUMANDO
JUNTOS NUESTRA
MEJOR ENERGÍA!!**

www.fenix.com.pe

  Fenixenergiaperu  Fenix

